



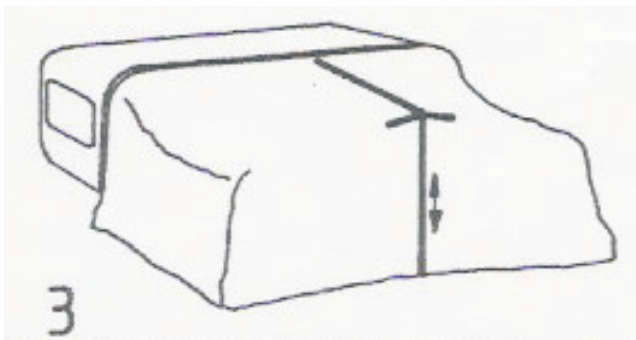
POSTAVLJANJE BALDEHINA:



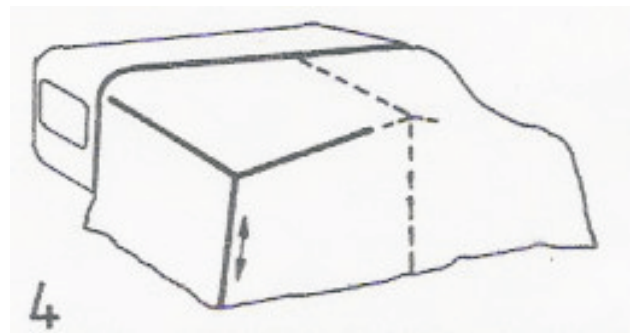
1. Pritrdite nastavne ploščice na prikolico na mesta, kjer se okvir s strešnimi palicami nasloni na prikolico. Sestavite ogrodje predprostora s pomočjo našega načrta. Palice zložite na tla tako, kot jih boste kasneje tudi uporabili.



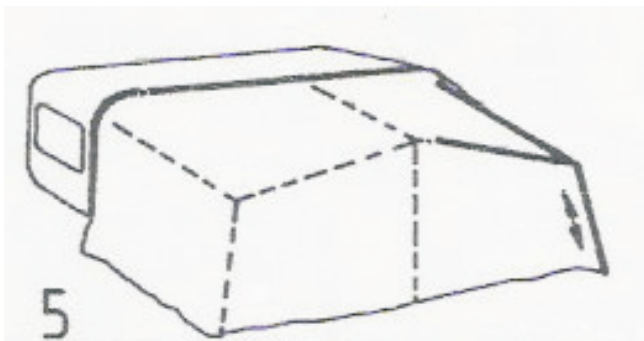
2. Previdno vpeljite streho v žleb prikolice. Obe strani strehe morata biti enako oddaljeni od tal.



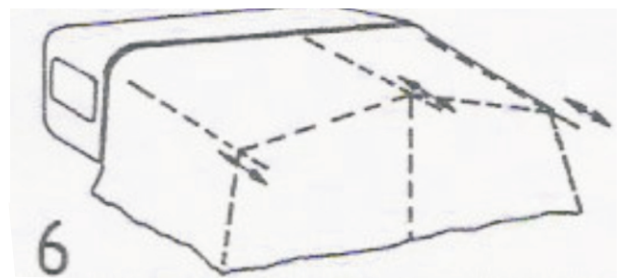
3. Postavitev prično s sredinsko palico/slika št.3/, nadaljujemo z levo in desno stranjo, nakar z zadrgami zapnemo v streho levo in desno stranico ter prednjo steno.



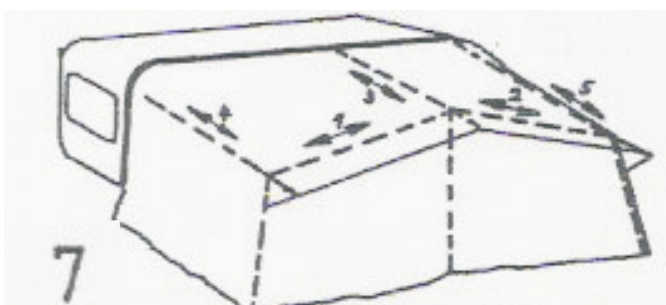
4. Nadaljujemo z levo stranjo...



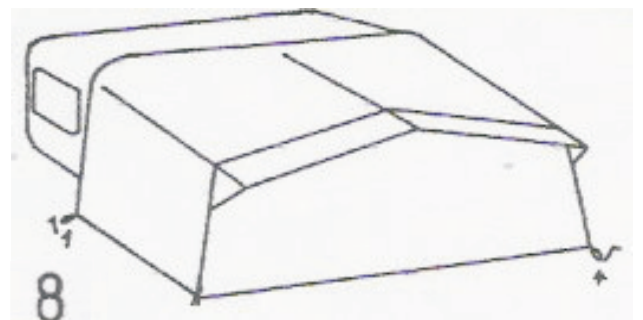
5. Nadaljujemo z desno stranjo...



6. Z zapenjanjem prično vedno z vodoravnimi zadrgami in nadaljujemo s pokončnimi.



7. Z regulatorji prilagodite dolžino palic tako, da je predprostor lepo napet /sl.7 in 8



8. S klini pritrdite predprostor /sl.8/. Pri sidranju morajo biti zadrge zapete.